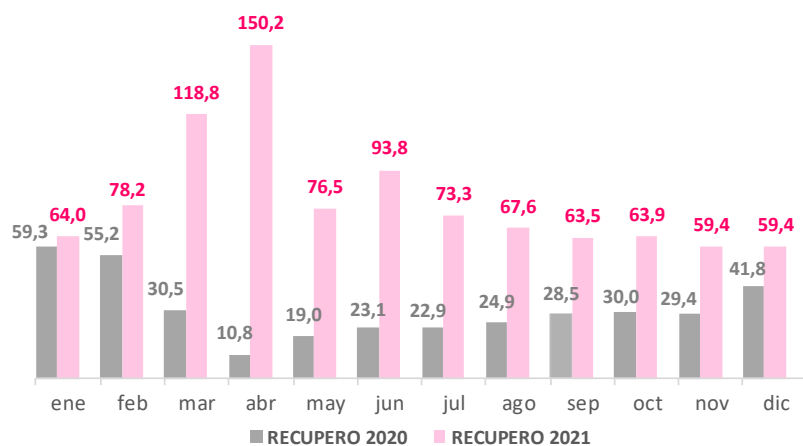


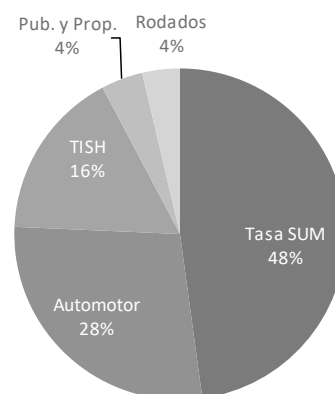
# INFORME DE RECUPERO DE DEUDA - Diciembre 2021

## 1. EVOLUCIÓN MENSUAL Y COMPARATIVO 2020

En millones de pesos



Recupero por Tasa DICIEMBRE



- En diciembre se **recuperaron \$59,4 millones**, un 42% más que en igual mes de 2020.
- Las tasas que más recursos aportaron fueron **SUM y Automotor Descentralizado**, que **concentraron el 76%** del total.
- En términos interanuales, los tributos con mejor desempeño fueron **TISH y Publicidad y Propaganda**.

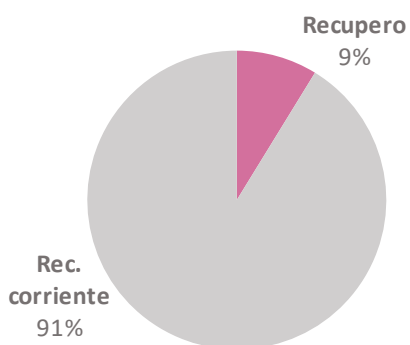
CONCEPTO	DICIEMBRE			ACUMULADO ENERO - DICIEMBRE		
	2020	2021	Var.	2020	2021	Var.
TASA SUM	28.254.705	28.366.244	0%	197.612.410	459.000.068	132%
AUTOMOTORES DESC.	8.505.902	16.514.275	94%	100.303.851	223.078.766	122%
TISH (INCLUYE AGENTES)	2.114.762	9.819.093	364%	40.240.199	204.639.053	409%
RODADOS	825.455	2.173.819	163%	12.730.604	30.093.061	136%
PUB. Y PROP.	664.323	2.414.731	263%	8.349.950	42.087.884	404%
RESTO DE TASAS*	1.405.611	141.037	-90%	16.234.069	9.692.040	-40%
<b>TOTAL APR</b>	<b>41.770.758</b>	<b>59.429.199</b>	<b>42%</b>	<b>375.471.082</b>	<b>968.590.871</b>	<b>158%</b>

\*Habilitación de Comercio e Industria, Der. Espectáculos Públicos, Marcas y Señales, Antenas, Plusvalía Urbanística, Ocupación de Espacios Públicos y Control de Calidad de Obra en V. Pública

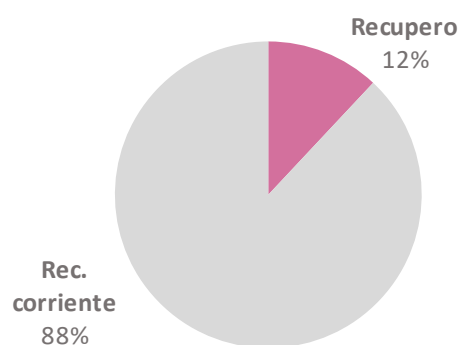
## 2. IMPACTO SOBRE LA RECAUDACIÓN

- El recupero representó el **9% de la recaudación de diciembre**, mientras que en el año 2021 aportó un **12%** del total de recursos.
- Las tasas que muestran un mayor impacto del recupero sobre su propia recaudación en el mes fueron **Automotor Descentralizado y Rodados**.

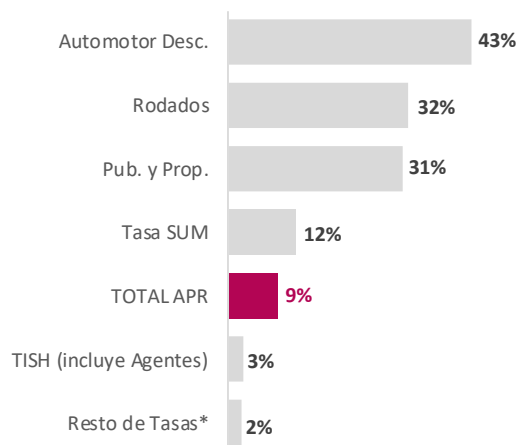
Peso del RECUPERO en la recaudación, **DICIEMBRE**



Peso del RECUPERO en la recaudación, **ACUMULADO**



Peso en la recaudación por Tasa, **DICIEMBRE**



Peso en la recaudación por Tasa, **ACUMULADO**

